




Cette trappe à chien a été conçue pour être pliée en quatre gestes rapides, pour atteindre 127 x 52 x 12 cm.

This dog trap has been designed to fold in four quick gestures to reach the size of 127 x 52 x 12 cm.




MONTER LA TRAPPE
ASSEMBLY OF THE TRAP


- ① Libérer les deux crochets de blocage.
Release the two locking hooks.



- ② Déplier la cage.
Unfold the cage.




- ③ Clipser les portes latérales dans les crochets.
Clip the side doors into the hooks.




- ④ Ôter la porte avec ouverture pour lasso. Prendre le **Mécanisme d'activation** et les **deux vis**. Les pré-visser.

*Remove the door with the lasso opening. Take the **activation mechanism** and the **two screws** and pre-assemble them.*




- ⑤ Installer les deux vis du mécanisme d'activation du piège dans les deux encoches. Faire coulisser le mécanisme en butée des encoches puis visser.

Install the two screws of the trap activation mechanism in the two notches. Slide the mechanism into the notches and then tighten.



- ⑤ Accrocher le crochet de la chaîne sur la pédale d'activation.

Hang the chain hook on the activation pedal.



PLIER LA TRAPPE FOLDING THE TRAP

Désinstaller le mécanisme et le déposer à plat dans la trappe.
Plier les portes latérales sans forcer.
Plier le reste de la trappe. Si le pliage est difficile, repositionner le mécanisme.

*Remove the mechanism and lay it flat in the trap.
Fold the side doors without forcing.
Fold the rest of the trap. If folding is difficult, reposition the mechanism.*



ACTIVER LA TRAPPE
TRAP ACTIVATION


La trappe est un piège qui se referme automatiquement dès que l'animal marche sur la pédale d'activation en tentant de prendre l'appât.

The dog trap door closes automatically if an animal tries to remove the bait.

- ① Faire glisser vers le haut les deux anneaux situés en bas de la porte.
Slide up the two rings at the bottom of the door.

- ② Ouvrir la porte et la bloquer en équilibre en positionnant les deux axes coudés l'un contre l'autre, perpendiculairement.
Open the door and balance it by positioning the two angled pins perpendicular to each other.

- ③ Vérifier que la pédale d'activation est soulevée. Vous pouvez placer un appât afin d'inciter l'animal à entrer.
Check that the activation pedal is raised. You can place bait to entice the animal to enter.

**CAPTURE DU CHIEN**
REMOVAL OF THE DOG

La trappe possède une ouverture pour permettre le passage d'un lasso de capture, facilitant l'extraction du chien piégé.

The trap door has an opening to allow a capture lasso to pass through, making it easier to extract the trapped dog.

ENTRETIEN

Graisser régulièrement toutes les charnières et la goupille.

MAINTENANCE

Regularly grease all hinges and the pin.