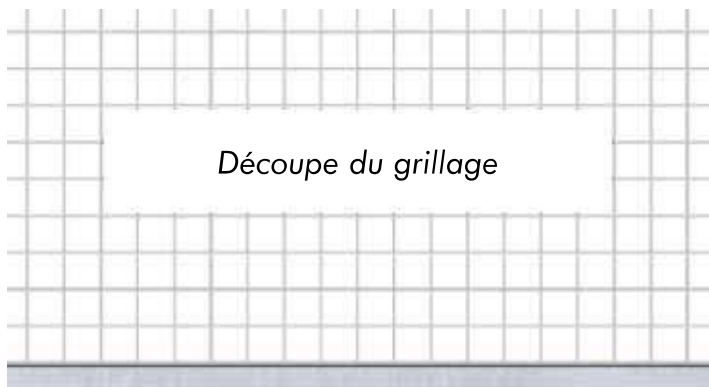


Notice de montage

NOURRISEUR PIVOTANT



réf 290065 (sans anneau)





Découper le grillage sur 3 carreaux en hauteur et 14 carreaux en largeur. Hauteur depuis le bas selon la taille du chien.

(montage d'usine à 4 carreaux du bas et centré dans le panneau).

Boulonner les supports gamelles sur la plaque pivotante en utilisant les rondelles et écrous fournis avec les supports gamelles



Boulonner le cadre et le contre cadre de chaque côté du grillage



	Désignation	Référence	Qté
A	Plaque pivotante	290068	1
B	Cadre support	290066	1
C	Contre cadre	290067	1
D	Tiges	290069	2
E	Boulons 6x20	941061	8
F	Vis 8x15	941120	4
H	Supports gamelles (selon option retenue)		